

Övningar att göra
tillsammans med
din klass ute!

Sammanställda av
Naturskolorna i
Uppland

FEBRUARI POÄNGJAKT

NI BEHÖVER:

Laminerade brickor av Poängjakt

SÅ HÄR GÖR NI:

Dela in eleverna i grupper om tre till fyra elever och ge dem varsin bricka.




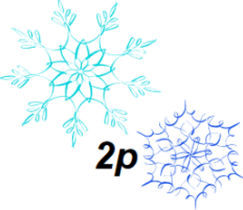
Låt dem samla in så många naturföremål de kan under en begränsad period.

Räkna ihop poäng.

En kort övning som tränar samarbete och ger mycket rörelse och glädje.

Kopieringsunderlag för poängjakten se nästa sida.

Poäng-jakt

<p>Lav</p> <p>2p</p>	<p>Löv</p> <p>1p</p>	<p>Lingonris</p> <p>2p</p>	<p>Grankotte</p> <p>1p</p>
<p>Blåbärsris</p> <p>1p</p> 	<p>Is</p> <p>2p</p>	<p>Krokig pinne</p> <p>1p</p>	<p>Enbarr</p> <p>2p</p> 
<p>Frön</p> <p>2p</p>	<p>Granbarr</p> <p>1p</p>	<p>Tallkotte</p> <p>2p</p> 	<p>Mossa</p> <p>1p</p>
<p>Snö</p> <p>2p</p> 	<p>Rund sten</p> <p>2p</p>	<p>Tallbarr</p> <p>1p</p>	<p>Ekollon</p> <p>2p</p> 